


باسمه تعالی

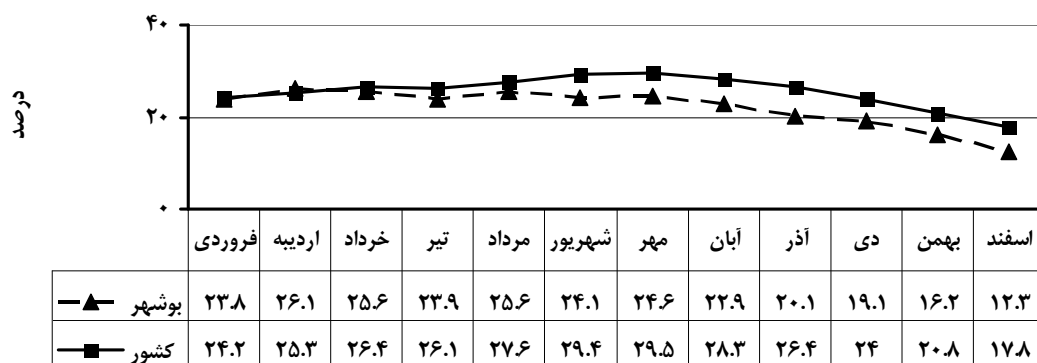
گزارش بانک مرکزی از تغییرات شاخص بهای کالاها و خدمات مصرفی در نقاط شهری کشور و استان بوشهر در اسفند ۱۳۸۷ (سال پایه ۱۰۰=۱۳۸۳)

- شاخص بهای کالاها و خدمات مصرفی در مناطق شهری ایران با ۴/۰ درصد افزایش نسبت به ماه قبل و ۸/۱۷ درصد افزایش نسبت به ماه مشابه سال قبل به عدد ۹/۱۹۱ در اسفند سال ۱۳۸۷ رسیده است. این شاخص در استان بوشهر نیز با ۵/۰ درصد افزایش نسبت به ماه قبل و ۳/۱۲ درصد افزایش نسبت به ماه مشابه سال قبل به عدد ۶/۱۷۵ رسیده است.
- گروه تفریح و امور فرهنگی و گروه دخانیات به ترتیب با ۹/۲ درصد و ۱/۱ درصد بیشترین میزان افزایش نسبت به ماه قبل در کشور داشته اند. شاخص گروه ارتباطات بدون تغییر و گروه اثاث، لوازم و خدمات مورد استفاده در خانه و شاخص گروه حمل و نقل با ۵/۰ درصد کاهش نسبت به ماه قبل مواجه شده اند. شاخص بهای گروه رستوران و هتل با ۸/۲۶ درصد و گروه مسکن، آب، برق، گاز و سایر سوختها با ۵/۲۳ درصد بیشترین و گروه ارتباطات با ۱/۰ درصد کمترین میزان افزایش را در کشور نسبت به ماه مشابه سال قبل داشته اند.
- شاخص گروه کالاها و خدمات متفرقه و گروه رستوران و هتل به ترتیب با ۷/۱ درصد و ۱/۱۷ درصد بیشترین میزان افزایش نسبت به ماه قبل در استان بوشهر داشته اند، درحالیکه شاخص گروه حمل و نقل و گروه ارتباطات به ترتیب با ۹/۰ درصد و ۲/۰ درصد کاهش نسبت به ماه قبل مواجه شده اند. شاخص بهای گروه کالاها و خدمات متفرقه و گروه بهداشت و درمان با ۵/۲۴ درصد و گروه دخانیات با ۴/۲۱ درصد بیشترین میزان افزایش را در استان نسبت به ماه مشابه سال قبل داشته اند ولی شاخص بهای گروه ارتباطات با ۴ درصد کاهش نسبت به ماه مشابه سال قبل مواجه بوده است.
- بر اساس گزارش بانک مرکزی نرخ تورم سالانه طی سالهای ۱۳۸۳ لغایت ۱۳۸۵ هم در استان و هم در کشور روند نزولی داشته ولی طی سالهای ۱۳۸۵ لغایت ۱۳۸۷ روند صعودی شدید به خود گرفته است هرچند در ماههای پایانی سال ۱۳۸۷ روند افزایش ماهانه تغییرات شاخص قیمت متوقف شده است. نرخ تورم در استان بوشهر در سالهای ۱۳۸۳، ۱۳۸۵ و ۱۳۸۷ به ترتیب برابر ۱۶ درصد، ۶/۹ درصد و ۸/۲۱ درصد بوده است. این نرخ در کشور در سالهای مذکور به ترتیب برابر ۲/۱۵ درصد، ۹/۱۱ درصد و ۴/۲۵ درصد می باشد.

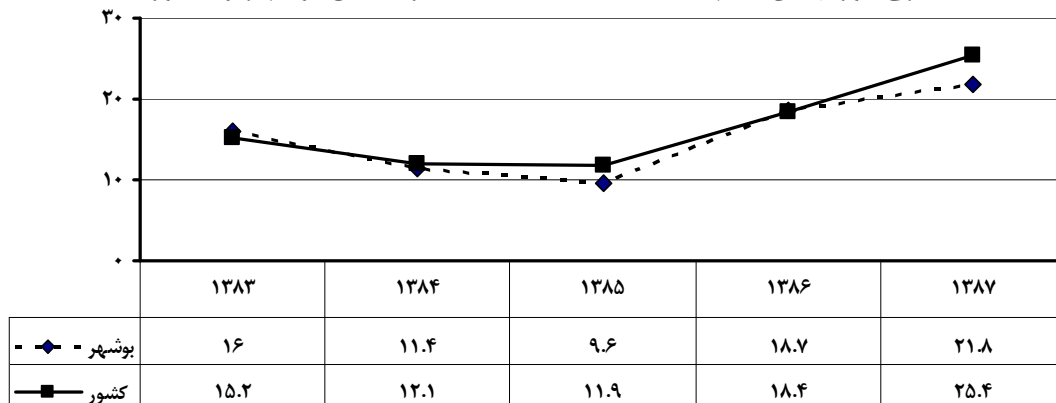
تغییرات شاخص بهای کالاها و خدمات مصرفی در هر ماه نسبت به ماه قبل در سال ۱۳۸۷



تغییرات شاخص بهای کالاها و خدمات مصرفی در هر ماه سال ۱۳۸۷ نسبت به ماه مشابه سال قبل



نرخ تورم طی سالهای ۱۳۸۳ لغایت ۱۳۸۷ در استان بوشهر و کشور



تغییرات شاخص بهای کالاها و خدمات مصرفی در نقاط شهری ایران و بوشهر در
اسفند ۱۳۸۷

(سال پایه ۱۰۰=۱۳۸۳)

تغییرات نسبت به اسفند ۱۳۸۶		تغییرات نسبت به بهمن ۱۳۸۷		شاخص در اسفند ۱۳۸۷		
کشور	بوشهر	کشور	بوشهر	کشور	بوشهر	
۱۷/۸	۱۲/۳	۰/۴	۰/۵	۱۹۱/۹	۱۷۵/۶	شاخص کل
۱۴/۴	۱۵/۱	۰/۴	۰/۵	۲۰۰/۴	۲۰۳/۴	خوراکیها و آشامیدنیها
۲۰/۱	۲۲/۳	۱/۱	۵	۱۸۶/۷	۲۰۹	دخانیات
۱۶/۵	۷/۳	۰/۶	۰/۸	۱۷۲/۵	۱۵۳	پوشاک و کفش
۲۳/۵	۹/۸	۰/۴	۰/۷	۲۱۳/۱	۱۷۱/۳	مسکن ، آب ، برق ، ...
۱۶/۱	۱۵/۴	-۰/۵	۰	۱۸۳/۳	۱۷۶/۹	اثاث ، لوازم و خدمات مورد استفاده در خانه
۲۱/۹	۲۴/۵	۰/۸	۰/۱	۲۰۲/۸	۲۱۷/۷	بهداشت و درمان
۱۱/۲	۵/۳	-۰/۵	-۰/۹	۲۵۲/۳	۱۴۲/۴	حمل و نقل
۰/۱	-۴	۰	-۰/۱	۹۷	۹۲/۹	ارتباطات
۹/۳	۷/۸	۲/۹	۰/۷	۱۴۰/۷	۱۳۱/۱	تفریح و امور فرهنگی
۱۶/۳	۱۳	۰/۱	۰	۲۰۳/۶	۱۸۸/۸	تحصیل
۲۶/۸	۲۰/۵	۰/۷	۱/۷	۲۰۲/۶	۱۹۱	رستوران و هتل
۲۱/۹	۲۴/۵	۰/۹	۳	۱۹۶/۷	۱۹۱/۷	کالاها و خدمات مترقه